



PROYECCION PASADA Y FUTURA DE LOS INGRESOS POR DERECHOS DE TV EN EL FUTBOL ESPAÑOL SEGÚN EL MODELO DE REPARTO ALEMAN

**Manual explicativo del proceso de distribución
alemán**

APOLINAR RUIZ VELASCO. ECONOMISTA Y GESTOR DEPORTIVO.

deportesyfinanzas.com @deporfinanzas



Hace unas semanas se daba a conocer que la Premier League se embolsará unos 5.700 millones de euros por la venta de sus derechos televisivos entre 2016 y 2019, dejando aproximadamente a repartir unos 1.900 millones de euros por temporada.

Esta cifra contrasta con los 560 millones que ingresó la Bundesliga en la temporada 13/14 o los 615 millones de esta misma temporada. En el caso del fútbol español los datos son bastantes opacos, aunque un reciente dato del CSD desvelaba que los clubes de primera división habían percibido un total de 784 millones de euros por los 57 millones aprox. de la segunda división.

La LFP firmará un nuevo contrato por los derechos de televisión para el año 2016, y son diversas las especulaciones de los ingresos a recibir, que en muchos casos hablan de los 1.000-1.500 millones por temporada.

Otro tema será el reparto de los mismos, se habla de una distribución centralizada entre los clubes, parecida al modelo inglés para evitar las desigualdades imperantes en este momento.

Recordemos que en el modelo inglés, el 50 % de los ingresos se distribuyen a partes iguales entre los clubes, un 25% por méritos deportivos y el resto 25% por rating social.

En este informe nos centraremos y profundizaremos en el modelo de reparto alemán, y como sería su extrapolación al fútbol español.

Explicaremos detalladamente la forma de distribución de sus ingresos por TV tanto en la Bundesliga como en la Bundesliga2, e iremos paso por paso estudiando los criterios que utilizan para llevarlo a cabo.

Primeramente hemos de decir que el criterio alemán si no el más justo, si es el menos desigual entre clubes. Esto es así porque su sistema de distribución es centralizado, se vende el paquete de derechos de TV conjuntamente para luego repartirlo entre los clubes atendiendo a una serie de baremos **estrictamente deportivos**.

La Bundesliga sólo atiende a méritos deportivos para repartir los ingresos, a diferencia de la Premier en la que un 25% varía en función del share de los partidos de cada club.

¿Cómo es el criterio de reparto?

Del montante total un 80% de los ingresos se repartirán entre los clubes de la Bundesliga y el 20% restante entre los de la Bundesliga2. (Vamos a obviar los ingresos por TV Internacionales para simplificar el modelo ya que tienen un método de reparto distinto, aunque bastante equitativo)



Como decíamos el criterio de reparto se basa únicamente en méritos deportivos, concretamente en los resultados deportivos de las últimas 5 temporadas.

Entre la Bundesliga y Bundesliga 2 hay 36 equipos, por lo que se reparten un total de 36 puntos en función de la clasificación de cada club siguiendo el siguiente esquema:

1ºclasificado- 36 puntos

2ºclasificado-35 puntos

3ºclasificado-34 puntos

18ºclasificado-19 puntos

1ºclasificado Bundesliga2- 18 puntos

De esta manera el último clasificado de la Bundesliga 2 tendrá un solo punto.

Este proceso debe hacerse con las últimas 5 temporadas atendiendo a los siguientes factores:

Temporada	Criterio	Factor
T-1	Posición	5
T-2	Posición	4
T-3	Posición	3
T-4	Posición	2
T-5	Posición	1

Los puntos que un club consiga como consecuencia de su clasificación la temporada anterior se multiplicarán por 5, la de hace dos temporadas por 4, hace tres por 3, hace cuatro por 2 y hace 5 por uno. De esta manera saldrá una cifra promedio total de las 5 últimas temporadas que dictará la posición en la que te encuentras en la actual para optar a los ingresos por TV.

El criterio en la Bundesliga es 2:1, es decir, el primero cobrará el doble que el último clasificado.

A través de una fórmula matemática y dependiendo de la posición en la que te encuentres tendrás un factor de ponderación mayor o menor a aplicar sobre la cantidad total. En la práctica lo veremos mejor.

En la temporada 13/14 los clubes de la liga BBVA se repartieron aproximadamente unos 784 millones de euros, mostramos a continuación como hubiera sido el reparto según el modelo alemán:

¿COMO SE HUBIERAN REPARTIDO LOS INGRESOS POR TELEVISION 13/14 SEGÚN EL MODELO ALEMÁN EN LA LIGA BBVA?			TOTAL	2012-2013 (x5)	2011-2012 (x4)	2010-2011 (x3)	2009-2010 (x2)	2008-2009
FC Barcelona	52.266.666,67 €	1	626	42	41	42	42	42
Real Madrid	50.891.228,07 €	2	619	41	42	41	41	41
Valencia CF	49.515.789,47 €	3	587	38	40	40	40	37
At. Madrid	48.140.350,87 €	4	567	40	38	36	34	39
Sevilla FC	46.764.912,28 €	5	538	34	34	38	39	40
Málaga CF	45.389.473,68 €	6	524	37	39	32	26	35
Athletic	44.014.035,08 €	7	498	31	33	37	35	30
Getafe CF	42.638.596,48 €	8	474	33	32	27	37	26
Osasuna	41.263.157,88 €	9	472	27	36	34	31	29
Real Sociedad	39.887.719,31 €	10	470	39	31	30	22	17
Espanyol	38.512.280,71 €	11	468	30	29	35	32	33
Levante UD	37.136.842,12 €	12	447	32	37	28	20	15
Villarreal CF	35.761.403,52 €	13	432	21	25	39	36	38
Real Betis	34.385.964,92 €	14	429	36	30	22	19	25
Rayo Vallecano	33.010.526,32 €	15	392	35	28	21	12	18
Valladolid	31.635.087,72 €	16	349	29	20	16	24	28
UD.Almeria	30.259.649,13 €	17	324	20	16	23	30	31
Granada	28.884.210,53 €	18	298	28	26	18	0	0
Celta de Vigo	27.508.771,93 €	19	293	26	21	17	11	6
Elche CF	26.133.333,33 €	20	261	22	12	19	17	12
TOTAL	784.000.000,02 €							

Claves:
 Reparto central
 Méritos deportivos últimas cinco temporadas
 Distribución: 80% Bundesliga 20% Bundesliga 2
 Criterio 2:1 El primero recibe el doble que último

fuentes Ingresos TV 13/14 Liga BBVA: @RobertoBayon_@deportegob

DEPORTESYFINANZAS.COM
 @deporfinanzas
 @toti_francesco



A modo de ejemplo cogemos al club con mejor puntuación media de los últimas cinco temporadas, y por tanto, el que más dinero recibirá, en este caso el FC.Barcelona para el cuál desgaremos el modo de cálculo.

En el caso de la Liga Española al ser 42 equipos entre primera y segunda división, comenzaremos a puntuar al mejor clasificado con 42 puntos e iremos decreciendo la serie de modo constante.

FC.Barcelona

Temporada 12/13- 1º clasificado le corresponden 42 puntos, con un factor de ponderación de 5 (42x5=210)

Temporada 11/12- 2º clasificado le corresponden 41 puntos, con un factor de ponderación de 4 (41x4=164)

Temporada 10/11- 1º clasificado le corresponden 42 puntos, con un factor de ponderación de 3 ($42 \times 3 = 126$)

Temporada 09/10- 1º clasificado le corresponden 42 puntos, con un factor de ponderación de 2 ($42 \times 2 = 84$)

Temporada 08/09- 1º clasificado le corresponden 42 puntos, con un factor de ponderación de 1 ($42 \times 1 = 42$)

TOTAL: 626 puntos

El total de puntos es única y exclusivamente para determinar la posición en la tabla de ingresos, a partir de este momento a través de una fórmula matemática y una tabla de ponderación se llevará a cabo el reparto del dinero.

Recordamos que el criterio es 2:1, el primero en la tabla recibe el doble que el último, partimos de esta fórmula matemática:

$18/19 + (21 - \text{posición clasif}/19) \times \text{montante a repartir}/30$

De aquí sacamos una tabla con una serie de ponderaciones para cada posición, en este caso:

1	2
2	1,947368421
3	1,894736842
4	1,842105263
5	1,789473684
6	1,736842105
7	1,684210526
8	1,631578947
9	1,578947368
10	1,52631579
11	1,473684211
12	1,421052632
13	1,368421053
14	1,315789474
15	1,263157895
16	1,210526316
17	1,157894737
18	1,105263158
19	1,052631579
20	1

MODO DE CÁLCULO

Siguiendo con el ejemplo del FC Barcelona, la fórmula sería la siguiente:

$18/19 + (21 - 1/19)$; resolviendo nos da 2, como observamos en la tabla.



Sustituimos por la posición

Para calcular el importe exacto resolvemos la segunda parte de la fórmula y lo ponderamos por 2:

$(784.000.000/30) \times 2 = 52.2666.666$. cantidad total a percibir por el FC Barcelona.

Y así se haría con los 19 equipos restantes.

A continuación mostramos una tabla en la que se comparan los ingresos por TV realmente percibidos por cada club de la Liga BBVA en la temporada 13/14, y la que hubiera recibido atendiendo al modelo de reparto alemán (**FUENTE DESGLOSE INGRESOS TV 13/14: @RobertoBayon_**) (se han estimado 784 millones para facilitar cálculos aunque la cifra es algo superior)

Comparativa reparto de los ingresos TV según el modelo español y alemán Temporada 13/14			
1ª COLUMNA: REPARTO REAL DE LA TEMP. 13/14 EN ESPAÑA			
2ª COLUMNA: ASI HUBIERA SIDO EL REPARTO DE LA TEMP.13/14 SEGUN EL MODELO ALEMÁN			
ingresos: millones de euros			
Real Madrid	162.690	52.267	(-)67,88%
FC Barcelona	160.876	50.892	(-)68,37%
Valencia CF	48.000	49.516	3,15%
At.Madrid	45.994	48.140	4,66%
Sevilla FC	32.603	46.765	43,43%
Villarreal FC	32.000	35.761	11,75%
Athletic	31.701	44.014	38,84%
Real Betis	29.509	34.386	16,52%
R.Sociedad	24.995	39.888	59,58%
Málaga CF	24.347	45.390	86,42%
RCD Espanyol	22.623	38.512	70,23%
RC Celta	21.877	27.509	25,74%
Getafe CF	21.250	42.638	100,64%
Levante UD	20.453	37.137	81,57%
CA Osasuna	18.588	41.263	121,98%
Granada CF	18.000	28.884	60,46%
R.Valladolid	18.000	31.635	75,75%
Elche CF	17.884	26.133	46,12%
UD Almería	17.148	30.260	76,46%
Rayo Vallecano	15.957	33.010	107,00%

FUENTE DATOS REPARTO 13/14: @RobertoBayon_

deportesyfinanzas.com

@deporfinanzas
@toti_francesco





Sólo dos clubes FC Barcelona y Real Madrid saldrían perjudicados con el nuevo reparto, y de una forma escandalosa, perdiendo casi un 70% de los ingresos por TV. (no están incluidos los ingresos internacionales)

Clubes como Valencia y Atlético apenas notarían modificación alguna con variaciones entre el 3% y 4 %, siendo el Rayo y el Getafe los más beneficiados con un aumento del 50%.

La pregunta debe ser: Clubes como el Athletic, Sevilla, Villarreal, ¿les beneficiaría el nuevo modelo de reparto alemán a pesar de ingresar más y acercarse a los equipos de arriba en cuánto a presupuesto, a costa de que los equipos modestos aumenten también de forma considerable los suyos y reduzcan también distancias respecto a ellos?

Sería un tema muy interesante de análisis, no obstante, hay un caso claro como es el Athletic, al cual lógicamente no le interesa esta igualdad presupuestaria debido al restringido mercado del que dispone para fichar jugadores.

Hemos calculado como se repartirían los 784M de la Liga BBVA según el modelo alemán, ahora mostraremos como sería la distribución real de ingresos por TV entre la Liga BBVA y Liga Adelante 13/14 repartiendo equitativamente los ingresos como marca el modelo alemán; es decir;

784 MILL percibidos por clubes de la Liga BBVA

57 MILL percibidos por clubes de la Liga Adelante

TOTAL: 842 MILL (redondeo aproximado)

DISTRIBUCIÓN:

80% para clubes de la Liga BBVA: 673,6 MILL

20% para clubes de la Liga Adelante: 168,4 MILL

Así la diferencia entre el club que más recibe, en este caso el Barcelona, y el que menos, el Elche, sería de 22,5 M de euros, por los 147 según el reparto oficial de la temporada 13/14.

Así se hubieran repartido los derechos de TV 131/4 del fútbol español según el modelo alemán (conjuntamente Liga BBVA y Liga Adelante)			TOTAL	2012-2013 (x5)	2011-2012 (x4)	2010-2011 (x3)	2009-2010 (x2)	2008-2009
FC Barcelona	44.906.666,67 €	1	626	42	41	42	42	42
Real Madrid	43.724.912,28 €	2	619	41	42	41	41	41
Valencia CF	42.543.157,89 €	3	587	38	40	40	40	37
At. Madrid	41.361.403,51 €	4	567	40	38	36	34	39
Sevilla FC	40.179.649,12 €	5	538	34	34	38	39	40
Málaga CF	38.997.894,73 €	6	524	37	39	32	26	35
Athletic	37.816.140,34 €	7	498	31	33	37	35	30
Getafe CF	36.634.385,96 €	8	474	33	32	27	37	26
Osasuna	35.452.631,57 €	9	472	27	36	34	31	29
Real Sociedad	34.270.877,20 €	10	470	39	31	30	22	17
Espanyol	33.089.122,82 €	11	468	30	29	35	32	33
Levante UD	31.907.368,43 €	12	447	32	37	28	20	15
Villarreal CF	30.725.614,04 €	13	432	21	25	39	36	38
Real Betis	29.543.859,66 €	14	429	36	30	22	19	25
Rayo Vallecano	28.362.105,27 €	15	392	35	28	21	12	18
Valladolid	27.180.350,88 €	16	349	29	20	16	24	28
UD Almería	25.998.596,49 €	17	324	20	16	23	30	31
Granada	24.816.842,11 €	18	298	28	26	18	0	0
Celta de Vigo	23.635.087,72 €	19	293	26	21	17	11	6
Elche CF	22.453.333,33 €	20	261	22	12	19	17	12
TOTAL	673.600.000,02 €							

Hipótesis: Suponemos que el total a repartir son 842 mill, 784 que se repartieron en la Liga BBVA y 57 en la Liga Adelante
Siguiendo el modelo de reparto alemán de los 842mill, el 80% se repartirá entre los clubes de la liga BBVA (673,6) y el restante 20% entre los de la liga Adelante (168,4)

DEPORTESYFINANZAS.COM
@deporfinanzas
@toti_francesco

Claves:
Reparto central
Méritos deportivos últimas 5 temporadas
Distribución: 80% Bundesliga 20% Bundesliga2
Criterio 2:1: El primero recibe el doble que el último




Así se hubieran repartido los derechos de TV 131/4 del fútbol español según el modelo alemán (conjuntamente Liga BBVA y Liga Adelante)			TOTAL	2012-2013 (x5)	2011-2012 (x4)	2010-2011 (x3)	2009-2010 (x2)	2008-2009
RCD Mallorca	10.598.601,40 €	1	453	25	35	26	38	34
R.Zaragoza	10.318.215,12 €	2	389	23	27	29	29	21
Deportivo	10.037.828,83 €	3	385	24	22	25	33	36
Sporting	9.757.442,55 €	4	343	13	24	33	28	27
Hércules	9.477.056,27 €	5	235	6	18	24	21	19
AD Alcorcón	9.196.669,99 €	6	208	18	19	14	0	0
Numancia	8.916.142,39 €	7	200	11	13	13	15	24
Barcelona B	8.635.897,42 €	8	190	14	15	20	0	0
Girona	8.355.511,14 €	9	188	19	8	12	9	7
UD Las Palmas	8.075.124,86 €	10	182	17	14	8	6	5
Córdoba CF	7.794.738,62 €	11	175	10	17	7	13	10
Recreativo	7.514.352,34 €	12	153	9	6	11	14	23
Ponferradina	7.233.966,05 €	13	136	16	0	2	0	0
Castilla	6.953.579,77 €	14	75	15	0	0	0	0
Lugo	6.673.193,49 €	15	60	12	0	0	0	0
R.Murcia	6.392.807,21 €	16	60	5	5	0	3	9
Sabadell	6.112.420,92 €	17	56	8	4	0	0	0
Mirandés	5.832.034,64 €	18	35	7	0	0	0	0
D.Alavés	5.131.104,25 €	19	0	0	0	0	0	0
Eibar	5.131.104,25 €	19	0	0	0	0	0	0
Real Jaén	5.131.104,25 €	19	0	0	0	0	0	0
CD Tenerife	5.131.104,25 €	19	0	0	0	0	0	0
TOTAL	168.400.000,00 €							

Hipótesis: Suponemos que el total a repartir son 842 mill, 784 que se repartieron en la Liga BBVA y 57 en la Liga Adelante
Siguiendo el modelo de reparto alemán de los 842 mill, el 80% se repartirá entre los clubes de la Liga BBVA (673,6) y el restante 20% entre los de la Liga Adelante (168,4)

DEPORTESYFINANZAS.COM
@deporfinanzas
@toti_francesco

Claves:
Reparto central
Méritos deportivos últimas cinco temporadas
Distribución: 80% Bundesliga 20% Bundesliga2
Criterio: 2,25 a 1



Para el reparto de los ingresos en la Liga Adelante se sigue el mismo procedimiento anterior, con la salvedad de que el criterio ahora será **2,5:1**, el primero recibirá 2,5 veces más que el último.

De esta manera la fórmula sufrirá modificaciones, y sería tal que así:

$$21/21+(22-\text{clasificación}) \times 1,25/21) \times \text{montante a repartir}/35,75$$

La tabla de ponderaciones variará por tanto, y quedaría de esta manera:

1	2,25
2	2,19047619
3	2,130952381
4	2,071428571
5	2,011904762
6	1,952380952
7	1,892827143
8	1,833333333
9	1,773809524
10	1,714285714
11	1,654761905
12	1,595238095
13	1,535714286
14	1,476190476
15	1,416666667
16	1,357142857
17	1,297619048
18	1,238095238
19	1,178571429
20	1,119047619
21	1,05952381
22	1

MODO DE CÁLCULO

Cogemos por ejemplo al Mallorca, la fórmula sería la siguiente:

$21/21+(22-1) \times 1,25/21$; resolviendo nos da 2,25, como observamos en la tabla.

Sustituimos por la posición

Para calcular el importe exacto resolvemos la segunda parte de la fórmula y lo ponderamos por 2,25:

$(168.400.00/35,75) \times 2,25 = 10.598.601,40$ cantidad total a percibir por el Mallorca.

Y así se haría con los 19 equipos restantes.

Importante: Si hay varios clubes empatados a puntos, o bien no los tienen por ser recién ascendidos, el montante faltó a repartir, se distribuye a partes iguales ente los mismos.



¿COMO SE DISTRIBUIRIAN LOS INGRESOS PARA LA TEMPORADA 15/16 SIGUIENDO EL MISMO CRITERIO?

Como anteriormente comentamos se hablan de diversas cifras a repartir en el fútbol español para el año 2016 en lo que a ingresos por TV se refiere, desde los 1000 hasta los 1500 millones.

Este ejemplo es una mera suposición, por lo que hemos cogido la clasificación de las distintas categorías españolas a **19 de febrero 2015**, para calcular el reparto de ingresos por TV si acabara de esa manera la competición.

Tomamos como cifra estimada de ingresos por TV los 1.500 millones (no es relevante) y procedemos a su cálculo.

Datos:

Campeón Real Madrid

Descendidos a segunda: Levante, Granada y Córdoba

Ascendidos a Primera: Las Palmas , Valladolid y Girona (3º clasificado)

Ascendidos a 2º: Real Oviedo, Castilla, Gimnástico y Cádiz (1º de grupo)

Descendidos a 2ºB: Albacete, Tenerife, Sabadell y Recreativo

MONTANTE TOTAL: 1500 MILLONES

REPARTO: 80% LIGA BBVA 1200 MILLONES 20% LIGA ADELANTE: 300 MILLONES

Con estas conjeturas finalizaríamos afirmando que:

El club con derecho a percibir más dinero por TV rondaría los 80 millones de euros.

El club que menos percibiría de primera división rondaría los 40 millones de euros.


En la segunda división la horquilla entre el primero y el último sería de unos 10 millones de euros aprox. (18mill-8mill)

¿Como se repartirían los ingresos por TV de la temporada 15/16 en la liga BBVA según el modelo alemán?			TOTAL	2014-2015 (x5)	2013-2014 (x4)	2012-2013(x3)	2011-2012(x2)	2010-2011
FC Barcelona	80.000.000,00 €	1	619	41	41	42	41	42
Real Madrid	77.894.736,84 €	2	618	42	40	41	42	41
AT Madrid	75.789.473,68 €	3	600	40	42	40	38	36
Valencia CF	73.684.210,52 €	4	569	39	35	38	40	40
Sevilla FC	71.578.947,36 €	5	550	38	38	34	34	38
Málaga CF	69.473.684,20 €	6	529	36	32	37	39	32
Real Sociedad	67.368.421,04 €	7	508	31	36	39	31	30
Athletic	65.263.157,88 €	8	502	30	39	31	33	37
Villarreal CF	63.157.894,72 €	9	485	37	37	21	25	39
Espanyol	61.052.631,60 €	10	474	35	29	30	29	35
Rayo Vallecano	58.947.368,44 €	11	466	32	31	35	28	21
Getafe CF	56.842.105,28 €	12	450	28	30	33	32	27
Celta de Vigo	54.736.842,12 €	13	443	34	34	26	21	17
Deportivo	52.631.578,96 €	14	370	29	21	24	22	25
UD.Almeria	50.526.315,80 €	15	354	27	26	20	16	23
Elche CF	48.421.052,64 €	16	347	26	27	22	12	19
Valladolid	46.315.789,48 €	17	344	21	24	29	20	16
UD Las Palmas	44.210.526,32 €	18	265	22	17	17	14	8
Eibar	42.105.263,16 €	19	253	33	22	0	0	0
Girona	40.000.000,00 €	20	213	20	7	19	8	12
TOTAL	1.200.000.000,04 €							

Hipótesis: Suponemos que el total a repartir serán 1.500.000.000 €
Clasificación tomada a 19/02/15, suponemos descensos y ascensos de los que ocupan dichas plazas en la indicada fecha.

Claves:
Reparto central
Méritos deportivos cinco últimas temporadas
Distribución: 80% Bundesliga 20% Bundesliga2
Criterio 2:1 El primero recibe el doble que el último

DEPORTESYFINANZAS.COM
@deporfinanzas
@toti_francesco




¿Como se repartirían los ingresos por TV de la temporada 15/16 en la Liga Adelante según el modelo alemán?			TOTAL	2014-2015 (x5)	2013-2014 (x4)	2012-2013(x3)	2011-2012(x2)	2010-2011
Levante UD	18.881.118,88 €	1	450	24	33	32	37	28
Granada CF	18.381.618,38 €	2	391	25	28	28	26	18
Real Betis	17.882.117,87 €	3	372	18	23	36	30	22
CA Osasuna	17.382.617,37 €	4	342	11	25	27	36	34
Sporting	16.883.116,87 €	5	287	19	18	13	24	33
R.Zaragoza	16.383.616,36 €	6	273	17	9	23	27	29
Córdoba CF	15.883.864,11 €	7	250	23	16	10	17	7
RCD Mallorca	15.384.615,36 €	8	235	8	6	25	35	26
Alcorcón	14.885.114,85 €	9	222	12	14	18	19	14
Barcelona B	14.385.614,35 €	10	202	6	20	14	15	20
Numancia	13.886.113,93 €	11	182	14	10	11	13	13
Ponferradina	13.386.613,43 €	12	162	16	8	16	0	2
CD Lugo	12.887.112,92 €	13	115	7	11	12	0	0
Racing Club	12.387.612,42 €	14	111	5	0	3	23	31
Mirandés	11.888.111,92 €	15	102	13	4	7	0	0
CD Leganés	11.388.611,41 €	16	75	15	0	0	0	0
D. Alavés	10.889.110,91 €	17	70	10	5	0	0	0
Castilla	10.389.610,41 €	18	57	0	3	15	0	0
UE Llagostera	9.890.109,90 €	19	45	9	0	0	0	0
Gimnástic	9.390.609,40 €	20	7	0	0	0	1	5
Real Oviedo	8.641.484,48 €	21	0	0	0	0	0	0
Cádiz CF	8.641.484,48 €	21	0	0	0	0	0	0
TOTAL	300.000.000,00 €							

Hipótesis: Suponemos que el total a repartir serán 1.500.000.000 €
Clasificación tomada a 19/02/15, suponemos descensos y ascensos de los que ocupan dichas plazas en la indicada fecha.

Claves:
Reparto central
Méritos deportivos últimas cinco temporadas
Distribución: 80% Bundesliga 20% Bundesliga2
Criterio: 2,25:1

DEPORTESYFINANZAS.COM
@deporfinanzas
@toti_francesco





Fuentes consultadas:

DFL Deutsche Fußball Liga GmbH

Elaboración:

©Deportes&Finanzas *(Todos los derechos reservados)*

Apolinar Ruiz Velasco

DeportesyFinanzas.com @deporfinanzas

es.linkedin.com/in/ApolinarRuiz

@DEPORFINANZAS